

# 研究報告

歡迎掃碼關注  
工銀亞洲研究



中國工商銀行（亞洲）

東南亞研究中心

李盧霞 曹鳳文 王靖斐

## “獅城”新加坡：概覽、 動態及展望

### 閱讀摘要

新加坡位於馬來半島南端、馬六甲海峽出入口，2022 年人均 GDP 約 8.28 萬美元，在亞洲地區富裕程度僅次於卡塔爾。作為服務業主導的小型經濟體，除了持續鞏固提升國際金融中心競爭力外，新加坡政府積極通過長期科技發展計劃提升創新競爭優勢，疫情中新加坡經濟增長呈現了較強的韌性。

新加坡是首個與中國簽署全面自貿協定的東盟成員國，雙邊經貿投資合作持續深化。中國內地是新加坡第一大貿易夥伴，2021 年雙邊貿易額達 939 億美元。中國內地連續 14 年保持新加坡對外直接投資第一大目的國地位，截至 2021 年末累計吸收新加坡投資 1,208 億美元。此外，新加坡也是中國在東盟最大的投資目的地。

2023 年新加坡一、二季度 GDP 終值分別同比增長 0.4%、0.5%，全球增長承壓、電子行業週期下行掣肘新加坡經濟復蘇節奏，但旅遊業回暖提供積極支撐，伴隨旅遊業持續復蘇及電子行業週期趨勢上行，預計全年經濟可增長 1% 左右。中長期看，製造業創新、開放政策等因素支撐下，經濟有望延續韌性增長。

注：本報告的預測及建議只作為一般的市場評論，僅供參考，不構成任何投資建議。

本報告版權歸中國工商銀行（亞洲）東南亞研究中心所有，並保留一切法律權利。任何機構或個人未經授權，不得以任何形式修改、複製、刊登、引用或向其他人分發。

## “獅城”新加坡：概覽、動態及展望

新加坡位於馬來半島南端、馬六甲海峽出入口，北隔柔佛海峽與馬來西亞相鄰，南隔新加坡海峽與印度尼西亞相望。新加坡全境由新加坡島及附近 63 個小島組成，國土面積 728 平方公里，約為上海市面積的 1/9。截至 2022 年 6 月末的最新數據顯示，新加坡總人口 563.7 萬人，相當於上海人口最多的浦東新區。2022 年人均 GDP 約 8.28 萬美元，在亞洲地區富裕程度僅次於卡塔爾。

### 一、基於 PEST 框架的新加坡概況

**（一）政治環境：人民行動黨長期執政的議會共和制國家，完備法律體系基於英格蘭普通法系，奉行和平、中立和不結盟的務實外交政策**

**實行議會共和制的政治體制。**1824 年新加坡成為英國殖民地，1963 年與馬來西亞、沙巴、沙撈越共同組成馬來西亞聯邦，1965 年脫離馬來西亞聯邦、成立新加坡共和國。新加坡實行議會共和制，總統為國家元首，由全民選舉產生；總理是最高行政首長，由總統委任，其領導的內閣擁有行政權。人民行動黨作為執政黨，自 1959 年以來執政至今<sup>1</sup>，目前處於領導層過渡期，決策權已逐步向現任副總理和候任總理黃

---

<sup>1</sup> 2022 年 4 月 14 日，時任財長黃循財獲推舉為第四代領導團隊領袖、現任總理李顯龍的接班人。在新舊領導層交替時期，新加坡陷入一系列負面政治事件。2023 年 7 月 14 日，交通部長易華仁因涉嫌貪腐和利益衝突被捕、是新加坡近 40 年首個涉嫌貪污的內閣成員。7 月 17 日，國會議長陳川仁和人民行動黨議員鐘麗慧因婚外情退黨、辭去議席。2023 年 8 月 20 日現任總理李顯龍發表 2023 年國慶群眾大會全國電視演說時宣佈，權力移交計劃提上日程。

循財所領導的團隊轉移。

**以普通法系為基礎的完備法律體系。**新加坡法律基於英格蘭普通法法系，行政法、契約法、衡平法與信託法、物權法以及侵權法等大部分法律以判決先例為依據，以法典為修正補助，其他主要法律如刑事法、公司法以及家事法則幾乎完全以法典為依據。新加坡設立最高法院和總檢察署，最高法院由高庭和上訴庭組成，上訴庭為終審法庭。最高法院大法官由總理推薦、總統委任。

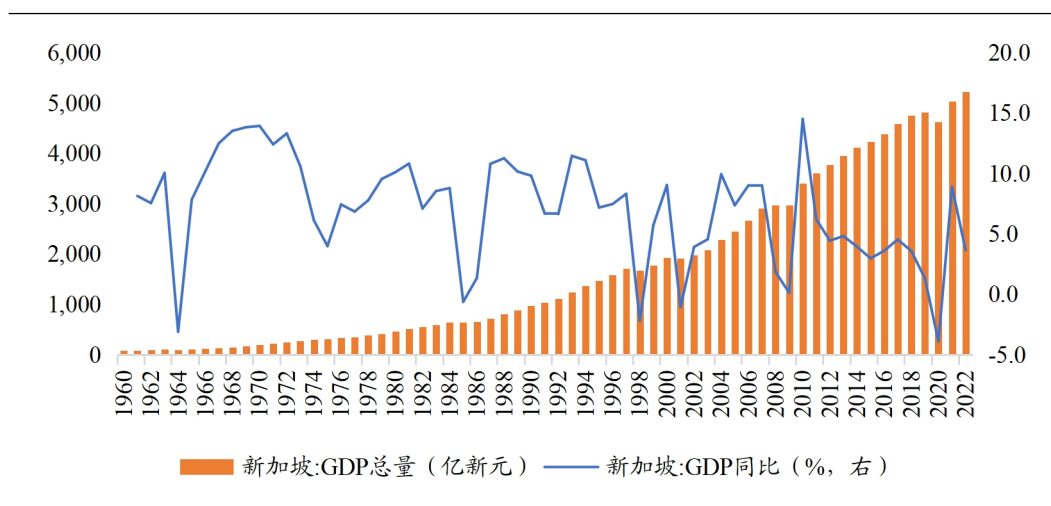
**奉行務實主義的不結盟外交政策。**新加坡是不結盟運動的成員國，奉行和平、中立、不結盟的外交政策，迄今為止已與 180 多個國家建立外交關係。同時，新加坡外交政策也強調務實原則，致力於維護東盟的團結合作、推動東盟在地區事務中發揮更大作用；注重發展與發達國家的關係，奉行“大國平衡”理念，主張在亞太建立美、中、日、印戰略平衡格局。1990 年 10 月，新加坡與中國正式建交；2015 年 11 月，雙方宣佈建立“與時俱進的全方位合作夥伴關係”。

**（二）經濟環境：以服務業、製造業為主導產業的發達經濟體，是重要的國際金融中心**

**新加坡實行外向型經濟發展戰略。**英國統治時期的新加坡經濟結構單一畸形、過度依賴貿易，發展基礎薄弱。自 1965 年建國之後，奉行自由、開放的經濟發展戰略，鼓勵發展出口導向型產業，經濟長期高速增長，1966-1979 年間 GDP 年複合增速達 10.1%。1985 年危機以來，新加坡調整了經濟發

展方向，著重發展高新技術和國際服務業，並著力建設亞太區域性服務中心。近年來新加坡積極推進貿易投資自由化，已與多國簽署雙邊自由貿易協定。2022年，新加坡GDP增長3.7%，外貿總額達到GDP規模的3倍以上（見圖表1）。

圖表 1：新加坡經濟總量及增速變化



數據來源：CEIC、中國工商銀行（亞洲）東南亞研究中心

**新加坡是典型服務型經濟體，製造業支持經濟多元增長。**2022年新加坡農業、工業、服務業增加值占GDP比重分別為0.03%、24.2%、70.9%。作為典型的服務型經濟體，核心產業主要包括零售與批發貿易、金融保險、房地產、專業服務和行政與支持服務等。此外，新加坡旅遊業較為發達，遊客主要來自日本、中國、歐美和東南亞其他國家，受疫情影響旅遊收入在2020年、2021年大幅下降<sup>2</sup>，2022年已恢復至141.8億美元、但較疫情前（2019年）相比仍下降48.8%。近年新加坡工業逐漸多元化，製造業是經濟韌性增長的重要

<sup>2</sup> 2020年、2021年新加坡旅遊收入分別為48.3、18.9億美元，分別較前值下降82.6%、60.8%。

動能，電子工業、石化工業、精密工程業為其特色支柱產業，生物醫藥等為近年來重點培育的戰略性新興產業（見圖表 2）。

圖表 2：2022 年新加坡各行業產值占總產值的比重

行業		2022 年占總增加值比例 (%)
商品生產行業	製造業	21.6
	建築業	2.7
	公用事業	1.1
服務生產行業	批發和零售業	19.9
	金融保險	13.5
	房地產、專業服務和行政與支持服務	11.3
	交通運輸和倉儲	10.4
	信息通信	5.4
	住宿食品服務	1.5
	其他服務	9.3
住宅所有權		3.3

數據來源：CEIC、中國工商銀行（亞洲）東南亞研究中心

新加坡是重要的國際金融中心之一。在倫敦 Z/Yen 集團 2023 年 3 月發佈的第 33 期全球金融中心指數（GFCI）排名中，新加坡居第三位，高度外向型的經濟結構使其在金融機構、資本來源等方面都高度國際化。新加坡是最受歡迎的亞洲國際債券上市地點，2022 年在亞洲的國際債券發行中選擇於新加坡上市的占比高達 29%。保險市場發達，是外資保險公司輻射東南亞市場的重要橋頭堡。2021 年新加坡保險密度為 6,742 美元、世界排名第 6，保險滲透率 9.3%、世界排名第 11。特別是，近年新加坡積極發展自保和再保險業務。銀行業國際化程度高，數字化轉型發展較為成熟。當前共有銀行業金融機構<sup>3</sup>205 家，其中境外銀行占比達 97%。根據新思

<sup>3</sup> 數據來源新加坡金管局的名單（2023 年 8 月）。

界行業研究中心發佈的《2022-2026年新加坡數字銀行市場投資環境及投資前景評估報告》，現階段新加坡數字銀行成熟度已經超過 55%，遠高於全球 40%的水準。此外，新加坡還是全球第四大外匯市場、全球第四大資產管理中心、亞洲美元市場中心、全球第三大離岸人民幣中心。

### **（三）社會文化環境：多種族、多宗教、多語言並存的多元文化移民國家**

**多種族和諧共存的移民國家。**截至 2022 年 6 月末的最新數據顯示，新加坡總人口 563.7 萬人，是世界人口密度最高的國家或地區之一。其中：華人占 74.1%，馬來族占 13.6%，印度族占 9.0%，其他種族占 3.3%。新加坡官方語言為馬來語、華語、泰米爾語和英語，其中馬來語為國語、英語為行政用語。

**實行宗教自由政策的多宗教國家。**新加坡主要宗教為佛教、道教、伊斯蘭教、基督教和印度教。其中：中國血統的人群大都信奉佛教或道教，少數人信奉基督教；馬來血統的人群絕大多數信奉伊斯蘭教；印度血統中（包括印度、巴基斯坦、孟加拉、斯裡蘭卡等血統的人群）的印度人多信印度教，少數人信仰基督教；巴基斯坦人大多信奉伊斯蘭教；歐美人多數信仰基督教。

### **（四）科技創新環境：政府高度注重科技研發投入和信息化轉型，是輻射東盟市場的重要金融科技樞紐**

**通過長期科技發展計劃持續提升創新競爭優勢。**面對國

土狹小、自然資源匱乏等天然掣肘，新加坡政府高度重視以技術創新應對區域和國際競爭。“科技發展五年計劃”是新加坡發展知識經濟和創新型經濟的戰略基石和頂層設計。1991年，新加坡成立了國家科學和技術委員會，並啟動了第一個五年國家技術計劃（之後每五年更新一次），2010年升級為研究、創新和企業（Research, Innovation and Enterprise, RIE）規劃。2020年12月發佈第七輪“研究、創新和企業2025”（RIE2025），計劃在未來5年內對技術研究和創新投資保持每年占GDP 1%的水平，累計投入249.5億新元、較2020年（191億新元）大幅度提升30.6%。根據世界知識產權組織（WIPO）正式發佈的《2022年全球創新指數報告》，新加坡在世界經濟體創新能力及產出年度中排名第7。2022年新加坡PCT專利申請數達1,816件、同比增加7.6%，2019年以來年均增速達19.3%、遠高於世界水平（2.4%）。

**全方位推動智慧城市建設。**新加坡是世界上首先提出“政府信息化”的國家之一。為建設以資訊通信驅動的智能化都市、實現全球第一個智慧國家藍圖，新加坡政府分別於2006與2014年前後啟動了“智能國家2015”（Intelligent Nation 2015）計劃和升級後的“智慧國家2025”（Smart Nation 2025）計劃，在大力發展信息通信產業、建設基礎設施，吸引人力資源，實現政府、社會、關鍵經濟領域轉型的基礎上，統籌構建“智慧國平臺”（Smart Country Platform）。2018年新加坡政府推出《數字化就緒藍圖》

(Digital Readiness Blueprint) 以提升公民數字素養和網絡安全意識。根據瑞士洛桑國際管理發展學院 (IMD) 公佈的 2023 年全球智慧城市指數 (Smart City Index, SCI), 新加坡在 141 個城市中排名第七, 在亞洲城市中居榜首。

**新加坡是東盟金融科技中心和全球重要金融科技中心。**在最新的金融中心指數排名中, 新加坡在金融科技細分項排名第三, 主要輻射東盟市場。大華銀行發佈的《2022 年東盟金融科技》統計顯示, 新加坡是東盟國家金融科技發展的龍頭, 共有 1,580 家金融科技公司; 2022 年前 9 個月, 新加坡金融科技公司共籌資 18.5 億美元、占東盟金融科技投資總額的 43%。

## 二、中國 (含香港) 與新加坡經貿合作情況

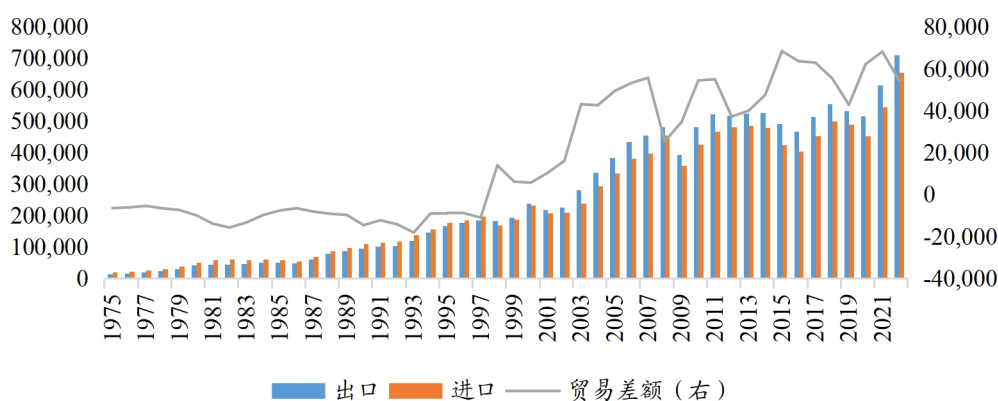
**(一) 新加坡對外經貿合作: 高度開放的自由貿易港, 營商環境優勢突出吸引海外投資**

**1. 貿易: 新加坡是全球重要的貿易樞紐, 常年保持貿易順差。**新加坡貿易政策高度開放, 對大多數商品進出口實行零關稅。政府致力於推動全球貿易自由化進程, 加入世界貿易組織 (WTO)、東盟自由貿易區 (FTA)、《全面和進步跨太平洋夥伴協定》(CPTPP)、《區域全面經濟夥伴關係協定》(RCEP) 等。根據商務部 2022 年版《新加坡對外投資合作國別 (地區) 指南》統計, 新加坡簽署的自貿協定涵蓋 21 個國家 (地區), 涉及 32 個貿易夥伴。自 1998 年以來始終



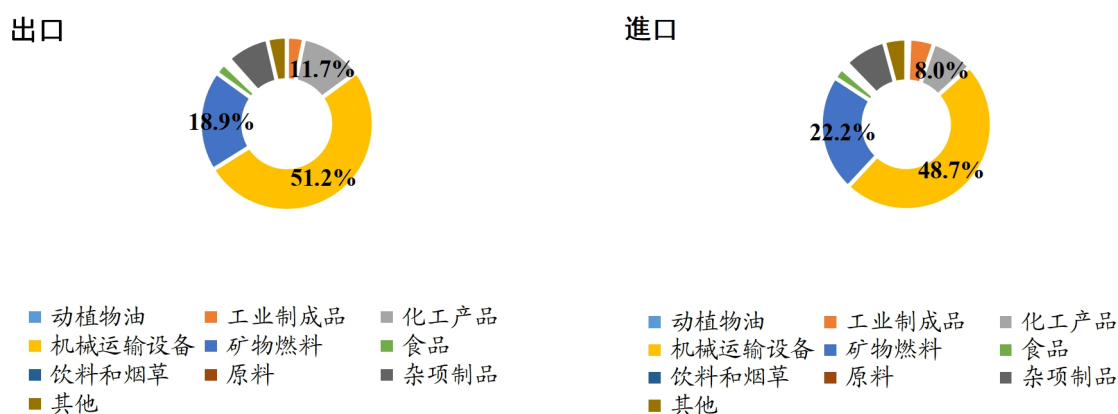
保持貿易順差，2022年新加坡進出口額13,654億新元，同比增加17.7%。其中，出口額7,100億新元、同比增加15.6%；進口額6,554億新元、同比增加20.1%。作為轉口、加工貿易經濟體以及世界第三大煉油中心和石油貿易樞紐之一，新加坡對外貿易商品種類以機械運輸設備、礦物燃料、化工產品為主（見圖表3-4）。

圖表3：新加坡進出口及貿易差額（單位：百萬新加坡元）



數據來源：CEIC、中國工商銀行（亞洲）東南亞研究中心

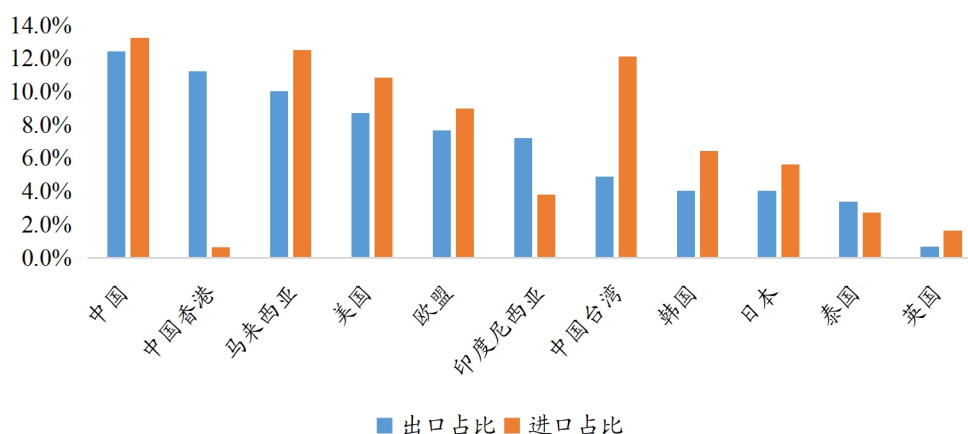
圖表4：2022年新加坡商品貿易結構



數據來源：CEIC、中國工商銀行（亞洲）東南亞研究中心

中國、東南亞國家、歐盟和美國是新加坡主要貨物貿易夥伴。2022 年主要出口目的地為：中國大陸（占 12.4%）、中國香港（占 11.2%）、馬來西亞（占 10.0%）、美國（占 8.7%）、歐盟（占 7.7%）、印度尼西亞（占 7.2%）、中國臺灣（占 4.9%）；主要進口來源地為：中國大陸（占 13.2%）、馬來西亞（占 12.5%）、中國臺灣（占 12.1%）、美國（占 10.8%）、歐盟（占 9.0%）、韓國（占 6.4%）、日本（占 5.6%）（見圖表 5）。

圖表 5：新加坡主要國家進出口占比

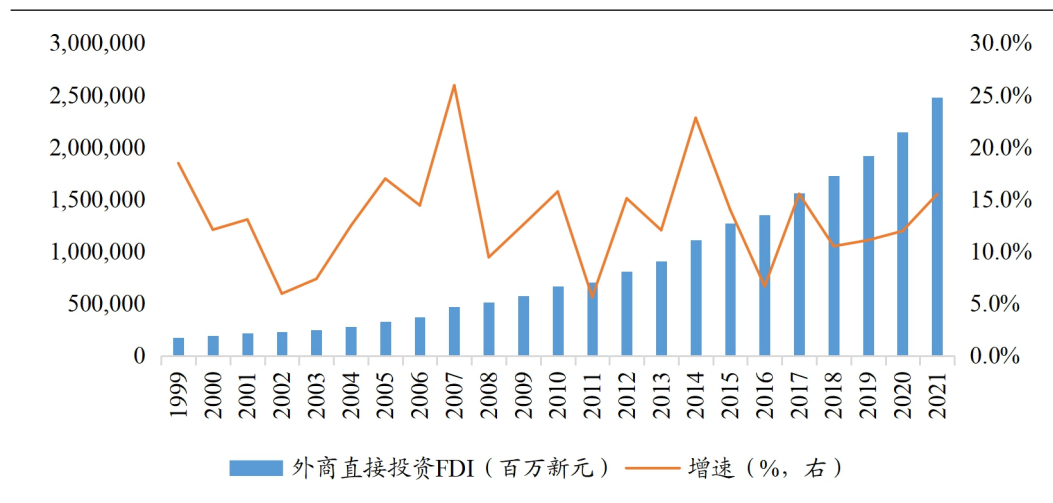


數據來源：CEIC、中國工商銀行（亞洲）東南亞研究中心

**2. 投資：多元化經濟基礎、政策優惠以及穩定開放透明的營商環境吸引外資持續流入新加坡。**2017 年以來外資流入增速保持 10% 以上，截至 2021 年末，新加坡累計吸收外國直接投資 24,790 億新元，較上年末增加 3,325 億新元。外資主要來源於美國（占 24.1%）、歐盟（占 12.5%）、日本（占 6.3%）、英國（占 4.7%）、中國香港（占 3.8%）、加拿大（占 3.7%）；並主要流向金融保險業（占 57.0%），批發零售業（占

14.3%)，製造業（占 11.4%），專業、行政和支援服務（占 9.1%）等行業（見圖表 6）。

圖表 6：新加坡累計吸收外資情況及增速



數據來源：WIND、中國工商銀行（亞洲）東南亞研究中心

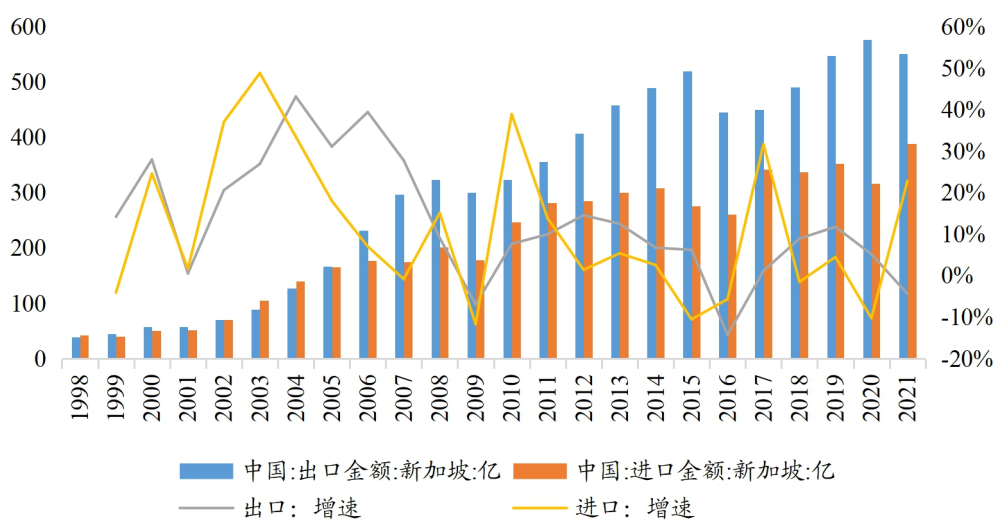
## （二）中國內地與新加坡：中國是新加坡第一大貿易夥伴及對外投資第一大目的國

中國內地與新加坡簽署多項合作協議，持續加強經濟、科技、文化等領域的交流合作。新加坡是首個與中國簽署全面自貿協定的東盟成員國，2008 年 10 月雙方簽署《中國—新加坡自由貿易區協定》。2019 年 10 月，《中新自貿協定升級議定書》正式生效，除對原協定的原產地規則、海關程序與貿易便利化、貿易救濟、服務貿易、投資、經濟合作等 6 個領域進行升級外，還新增了電子商務、競爭政策和環境等 3 個領域。

1. 貿易：中國內地是新加坡第一大貿易夥伴、第一大出口市場和第一大進口來源地。近年來受疫情影響，中國對新

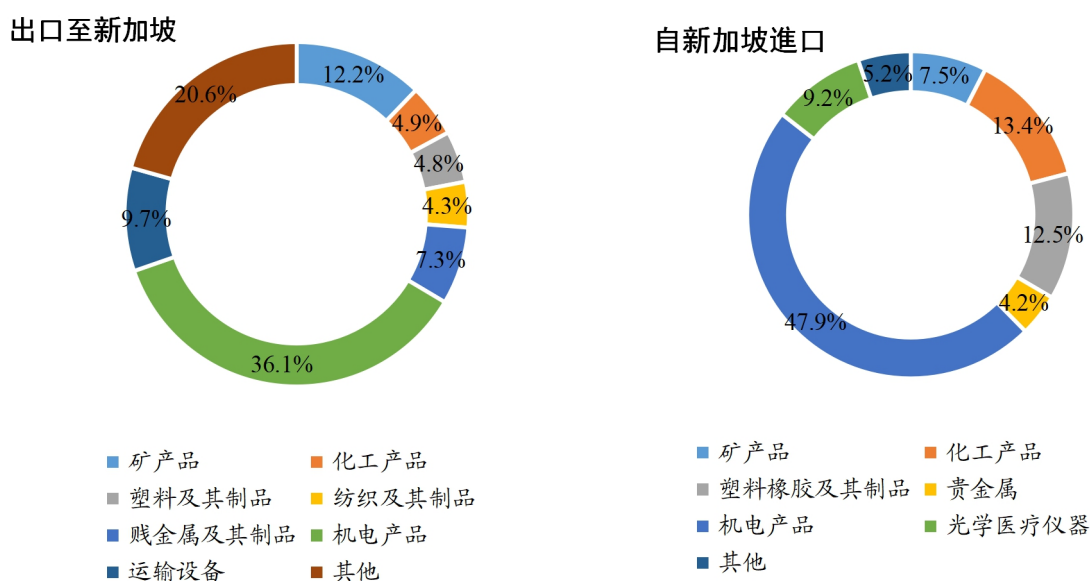
加坡出口增速有所下降，2021年中國對新加坡出口 551 億美元，出口增速自 2019 年的 11.8% 逐年下降至 2021 年的 -4.4%。自新加坡進口額在 2020 年大幅下滑後恢復，2021 年進口額 388 億美元，2020-2021 年複合增速為 5.0%。中國內地對新加坡出口主要商品類別為機電產品（占 36.1%）、礦產品（占 12.2%）、運輸設備（占 9.7%）以及賤金屬及其製品（占 7.3%）等。中國內地自新加坡進口商品主要類別包括：機電產品（占 47.9%）、化工產品（占 13.4%）、塑料橡膠及其製品（占 12.5%）以及光學醫療儀器（占 9.2%）等（見圖表 7-8）。

圖表 7：新加坡與中國內地進出口（單位：億美元/%）



數據來源：WIND、中國工商銀行（亞洲）東南亞研究中心

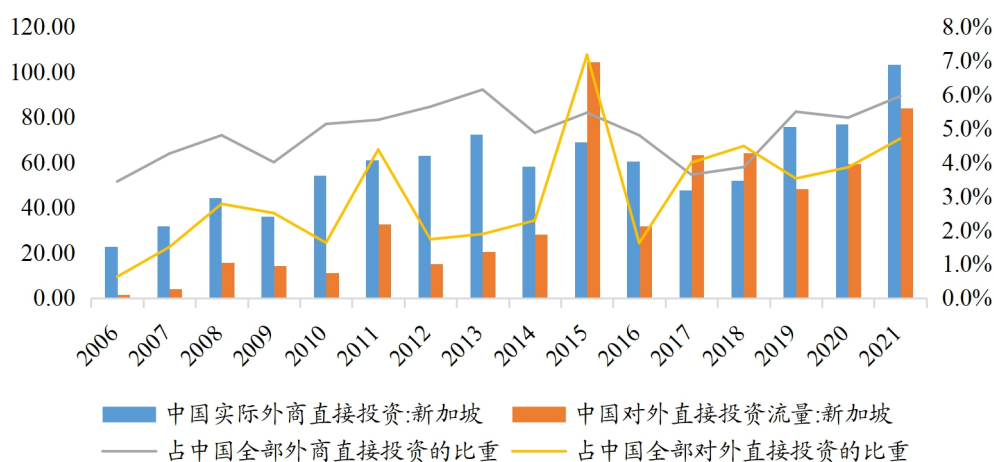
圖表 8：2022 年中國內地與新加坡進出口商品結構



數據來源：WIND、中國工商銀行（亞洲）東南亞研究中心

**2. 投資：中國內地連續 14 年保持新加坡對外直接投資第一大目的國地位，新加坡也是中國在東盟最大的投資目的地。**截至 2021 年末，中國累計吸收新加坡投資 1,208 億美元。2021 年，新加坡對中國直接投資 103 億美元、占同期全部外商直接投資的 6%。目前新加坡對華投資代表性項目包括 3 個政府間合作項目蘇州工業園區、天津生態城、中新（重慶）戰略性互聯互通示範項目，1 個國家級合作項目廣州知識城，以及吉林食品區、新川科技創新園、南京生態科技島等。截至 2021 年末，中國對新加坡直接投資存量 672 億美元，較上一年增加 84 億美元。中國對新加坡投資涉及所有主要行業，主要集中于金融保險業和貿易業（見圖表 9）。

圖表 9：新加坡與中國內地雙邊投資情況（單位：億美元/%）

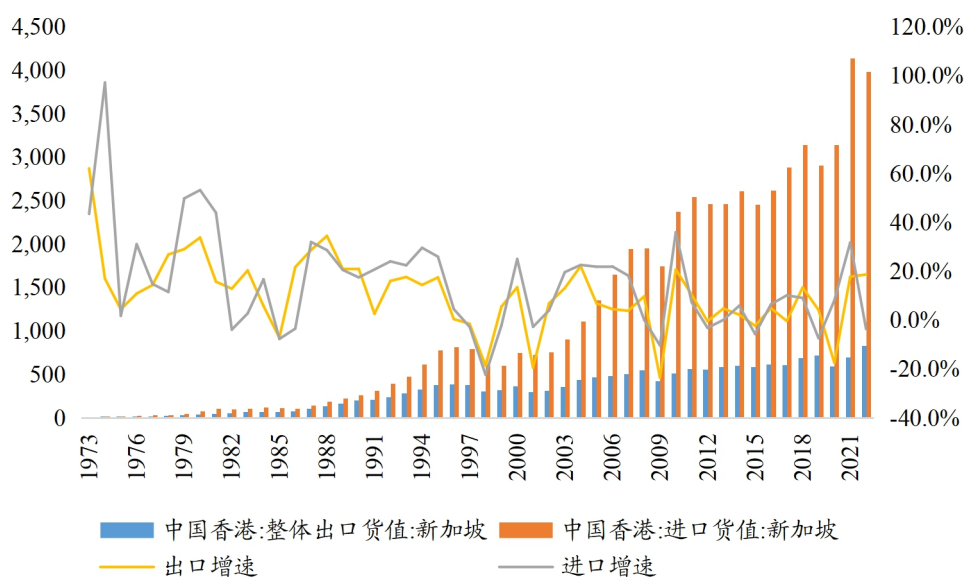


數據來源：WIND、中國工商銀行（亞洲）東南亞研究中心

### （三）中國香港與新加坡：新加坡是中國香港的第四大貿易夥伴，雙方投資合作持續增強

1、外貿：新加坡是中國香港第四大貿易夥伴。2022年新加坡與中國香港的貨物貿易額達 4,815 億港元，儘管受到疫情影響，2019 年以來年均增速也達到 5.9%。其中自中國香港出口至新加坡的貨值 829 億港元、較 2021 年增長 18.6%。中國香港對新加坡出口主要商品類別為機械運輸設備（占 72.4%）、工業製成品（7.5%）等。中國香港自新加坡進口商品主要類別包括電力機械、裝置、器具及其電氣零件（占 77.8%）、礦物燃料（占 4.2%）、辦公室用機械及自動數據處理設備（占 4.1%）等（見圖表 10-11）。

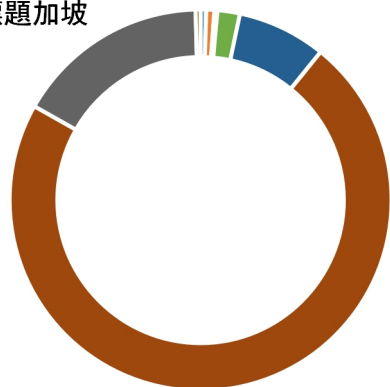
圖表 10：新加坡與中國香港進出口（單位：億港元/%）



數據來源：CEIC、中國工商銀行（亞洲）東南亞研究中心

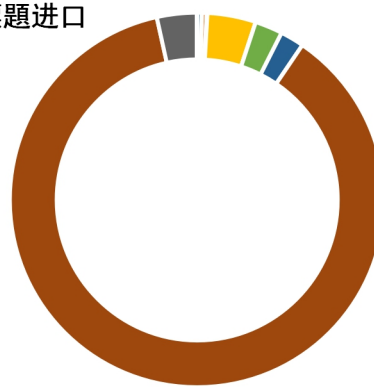
圖表 11：2022 年中國香港與新加坡進出口商品結構

圖表標題加坡



- 食品
- 矿物燃料
- 工业制成品
- 其他
- 饮料和烟草
- 动植物油
- 机械运输设备
- 原料
- 化工产品
- 杂项制品

圖表標題进口



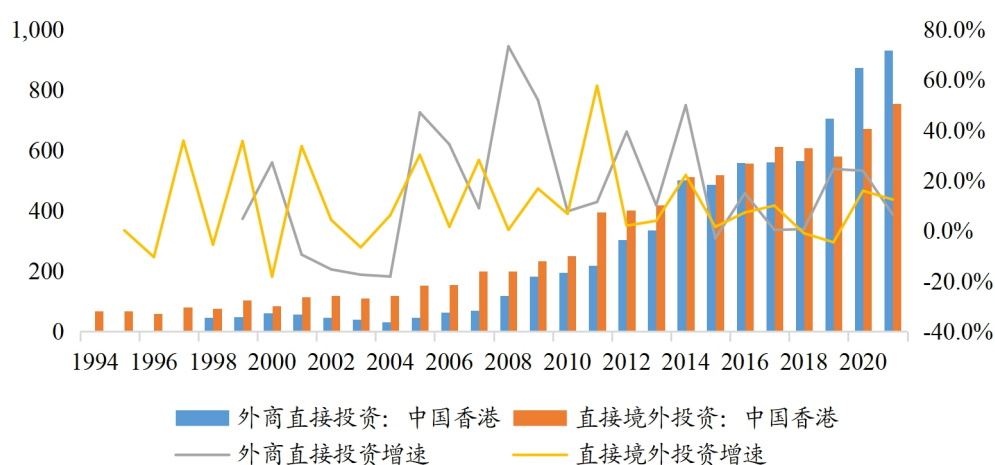
- 食品
- 矿物燃料
- 工业制成品
- 其他
- 饮料和烟草
- 动植物油
- 机械运输设备
- 原料
- 化工产品
- 杂项制品

數據來源：CEIC、中國工商銀行（亞洲）東南亞研究中心

2. 外資：中國香港與新加坡持續加強投資合作。近年來，新加坡與中國香港簽署多項雙邊備忘錄，覆蓋了貿易、金融

服務、研究和金融科技等領域。截至 2021 年末，中國香港對新加坡直接投資存量 931 億新元、較上一年增加 57 億新元，2019-2021 年年均增速達 18%。截至 2021 年末，新加坡對中國香港直接境外投資達 756 億新元、較上一年增加 84 億新元，2019-2021 年年均增速達 7.6%（見圖表 12）。

圖表 12：新加坡與中國香港雙邊投資情況（單位：億新元/%）



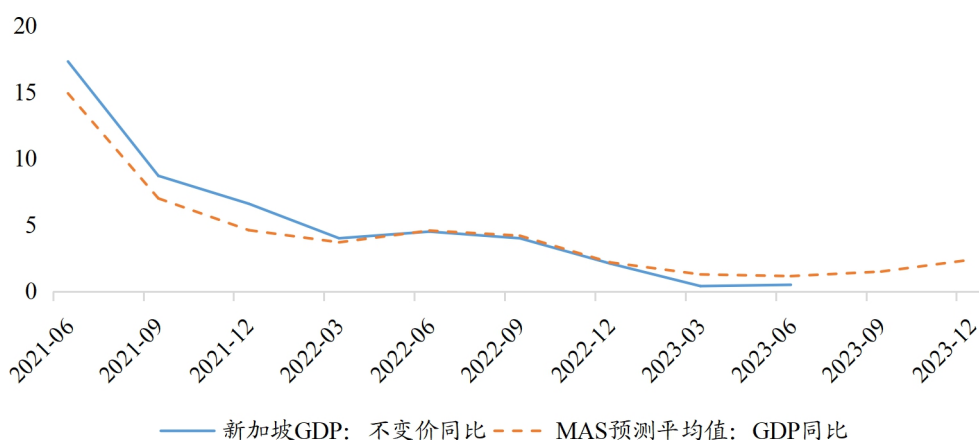
數據來源：CEIC、中國工商銀行（亞洲）東南亞研究中心

### 三、新加坡經濟發展前瞻

2023 年新加坡一、二季度 GDP 終值分別同比增長 0.4%、0.5%，均低於新加坡金管局預測平均值的 1.3% 和 1.2%。2023 年 8 月 11 日，新加坡貿易和工業部下調今年經濟增長預期至 0.5%-1.5%（前值：0.5%-2.5%）（見圖表 13）。具體看：



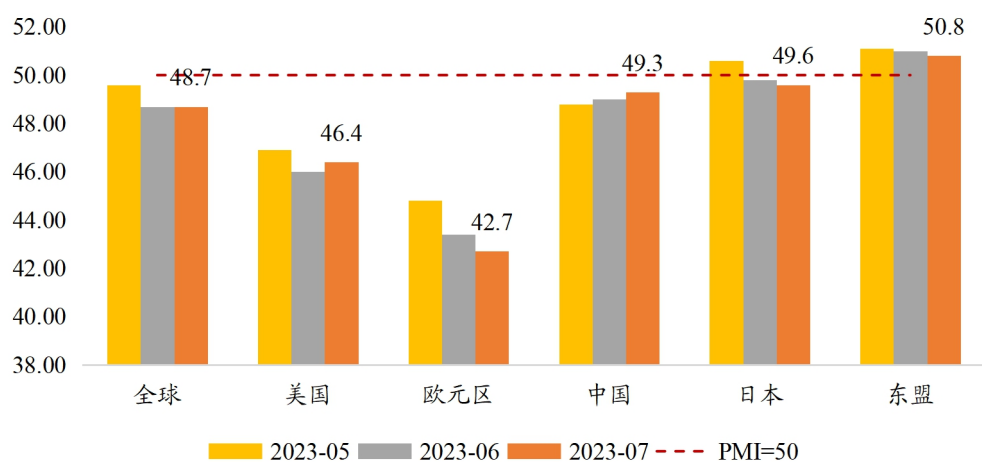
圖表 13：新加坡 GDP 同比增速及新加坡金管局預測 (%)



數據來源：CEIC、中國工商銀行（亞洲）東南亞研究中心

作為典型外向型經濟體，短期內新加坡經濟復蘇受外需拖累較為明顯。根據 2022 年世界銀行數據，新加坡外貿總額占 GDP 的比重達 336.86%。由於外需偏弱，新加坡出口已連續 10 個月同比收縮，2023 年 5 月以來出口額同比跌幅進一步擴大（5-7 月：-6.13%、-8.56%、-10.16%）。出口導向的製造業表現隨之遭受拖累，一、二季度同比分別大幅萎縮 5.4%、7.3%。7 月全球製造業 PMI48.7 仍處於收縮區間，短期內外需或將延續弱勢（見圖表 14）。

圖表 14：2023 年 5-7 月主要國家製造業 PMI



數據來源：WIND、中國工商銀行（亞洲）東南亞研究中心

但旅遊業回暖提振服務業復蘇可為短期經濟增長提供支持。2023 年一、二季度服務業業務收入指數同比增長 7.7%、3.9%，其中娛樂和個人服務收入指數同比分別增長 39.6%、19.6%。新加坡是全球旅行熱門目的地之一，2023 年前 8 月新加坡接待遊客量 901 萬人次、約為 2022 年同期的 3 倍，達到 2019 年同期水平的 70%，2023 年 7 月酒店平均入住率恢復至 89.9%（2022 年 7 月：79.1%、2019 年 7 月 93.9%），仍有持續恢復的空間。據新加坡旅遊局年初預測，2023 年入境新加坡的國際旅客或將達 1,200 萬至 1,400 萬人次，可帶來約 180 億至 210 億新加坡元旅遊收入。

中長期看，受益于製造業創新發展、外資持續流入、拓展多元化國際市場等積極因素，新加坡經濟有望延續韌性增長。具體來看：一是政府積極推動製造業創新發展。近年新

加坡政府推出“製造業 2030 願景計劃”<sup>4</sup>、《更新版產業轉型計劃 (ITM)》<sup>5</sup>，有望通過推動先進製造業發展、研究生態系統建立以及企業工業轉型，支持製造業重塑疫後發展動力。

**二是穩定良好的營商環境吸引外資持續流入帶動國內重點領域發展。**根據經濟學人智庫 (EIU) 發佈的 2023 年第二季經商環境排名 (Business Environment Rankings)，新加坡在 82 個國家和地區當中排名第一，外資流入有望持續吸引電子、半導體、生物醫藥和化工等重點領域領先企業落地發展。**三是拓展多元化國際市場有助於提高全球貿易競爭力。**一方面，新加坡政府積極開拓東南亞、拉丁美洲、中東和非洲等市場。另一方面，升級已有自貿協定、推動貿易投資進一步自由化，例如完成與中國自貿協定升級談判、簽署東盟-澳大利亞-新西蘭自貿協定等<sup>6</sup>。隨著 2023 年底電子行業週期見底回升、新加坡經濟增長動能有望趨強，未來幾年經濟增速有望回升至 2% 左右水平。

---

<sup>4</sup> 2021 年，政府宣佈為期 10 年的“製造業 2030”願景計劃，旨在建設全球先進製造業業務、創新與人才中心，預計將在 10 年內促進新加坡製造業增長 50%，同時確保製造業對新加坡 GDP 貢獻保持在 20% 左右。

<sup>5</sup> 2022 年，新加坡推出《更新版產業轉型計劃 (ITM)》，將重點發展先進製造業與貿易產業集群下屬的電子、精密工程、能源和化工、航空航天和物流等行業領域，同時計劃在未來五年初步投入約 8,500 萬美元建立新加坡氮化鎵研究中心 (National Gallium Nitride Technology Centre)，滿足以氮化鎵作為芯片的新型材料所帶來的增長需求，提升半導體行業競爭力。

<sup>6</sup> 2023 年 4 月，中國與新加坡宣佈實質性完成自貿協定升級後續談判，基於負面清單模式推動雙方服務貿易和投資進一步自由化。2023 年 8 月，新加坡簽署升級後的東盟-澳大利亞-新西蘭自貿協定，新條款包括加強必需品的供應鏈韌性以及簡化的原產地規則等。



香港中資銀行業協會  
Chinese Banking Association  
of Hong Kong

**本文章版權屬撰稿機構及/或作者  
所有，不得轉載。**

**本文章發表的內容均為撰稿機構  
及/或作者的意見及分析，並不代  
表香港中資銀行業協會意見。**